



Rijksinstituut voor Volksgezondheid
en Milieu
Ministerie van Volksgezondheid,
Welzijn en Sport

Epidemiologische situatie COVID-19 op de CAS- en BES-eilanden, week 28

Samengesteld door het Rijksinstituut voor Volksgezondheid en Milieu - RIVM
09 juli 2020, 19:00 uur AST

Uitleg over Surveillance van COVID-19 patiënten op de CAS- en BES-eilanden

In een samenwerking tussen artsen, laboratoria en de Gemeentelijke of Gemeenschappelijke Gezondheidsdiensten (GGD'en) wordt informatie verzameld over personen (patiënten) met een positieve COVID-19 testuitslag. Deze informatie is door de CAS- en BES-eilanden aangeleverd aan het RIVM en opgeslagen in het COVID-19 casusregister Dutch Caribbean (datum: 09 juli 2020).

Disclaimer

Dit wekelijkse rapport is met de grootst mogelijke zorgvuldigheid samengesteld maar kan desondanks fouten bevatten. Reacties op dit overzicht zijn welkom. Het rapport wordt gegenereerd op basis van line lists die dagelijks door de GGD'en op de BES- en CAS-eilanden worden doorgestuurd en opgenomen in het IHR COVID-19 casusregister Dutch Caribbean. Soms worden meldingen van test(uitslag)en of nieuwe patiënten aan RIVM een dag of enkele dagen later gedaan dan die werkelijk plaats vonden of bevestigd werden.

Contactpersonen:

RIVM-LCI:

(10)(2e) (e-mail: (10)(2e)@rivm.nl)
(10)(2e) (10)(2e) (10)(2e) (e-mail: (10)(2e)@rivm.nl)

RIVM-EPI:

(10)(2e) (e-mail: (10)(2e)@rivm.nl)
(10)(2e) 2e (e-mail: (10)(2e)@rivm.nl)

*Epidemiologische situatie COVID-19 op de CAS- en BES-eilanden, week 28*Tabel 1: Aantal inwoners en oppervlakte van de CAS- en BES-eilanden¹

Naam	Hoofdstad	Inwoners	Oppervlakte	Status
Aruba	Oranjestad	112.190 (2019)	180 km ²	Land binnen het Koninkrijk der Nederlanden
Bonaire	Kralendijk	20.104 (2019)	288 km ²	Nederlandse gemeente
Curacao	Willemstad	158.665 (2019)	444 km ²	Land binnen het Koninkrijk der Nederlanden
Sint Maarten	Philipsburg	41.109 (2017)	34 km ²	Land binnen het Koninkrijk der Nederlanden
Sint Eustatius	Oranjestad	3.138 (2019)	21 km ²	Nederlandse gemeente
Saba	The Bottom	1.915 (2019)	13 km ²	Nederlandse gemeente

¹ Tevens zijn er op de eilanden relevante populaties van ongedocumenteerde personen. Voor Aruba, Curaçao en Sint Maarten zijn dit naar schatting tussen de 10.000 en 20.000 personen. Deze gegevens zijn relevant omdat deze groepen minder goed bereikt worden door de GGD'en en vaak minder toegang hebben tot de curatieve zorg.

Epidemiologische situatie COVID-19 op de CAS- en BES-eilanden, week 28

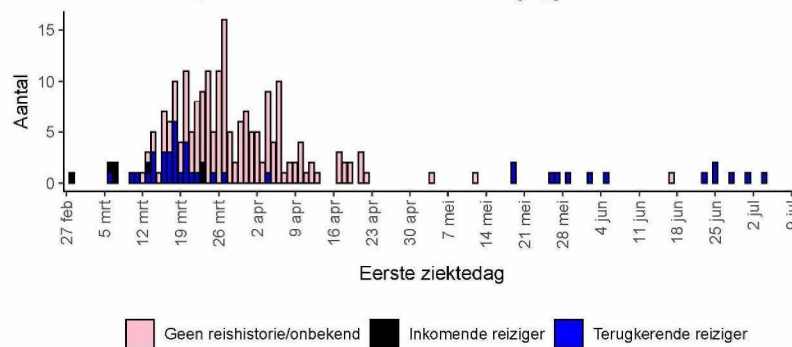
Samenvatting aantal gemelde COVID-19 patiënten op de CAS- en BES-eilanden

Sinds de vorige rapportage (2 juli 2020) is er één nieuwe persoon met COVID-19 gemeld op Aruba. Deze persoon was in het buitenland geweest in de 14 dagen voor aanvang van ziekte (Figuur 1).

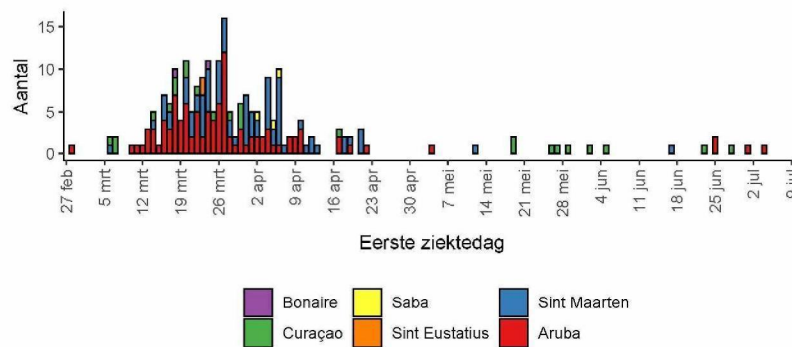
In totaal zijn er tot en met 09 juli 2020 op de CAS- en BES-eilanden 215 COVID-19 patiënten bevestigd, waarvan 105 op Aruba, 2 op Bonaire, 25 op Curaçao, 3 op Saba, 2 op Sint Eustatius, en 78 op Sint Maarten (Figuur 2, Tabel 2).

Er zijn in totaal 43 personen opgenomen geweest in het ziekenhuis, waarvan 1 nog is opgenomen, 28 inmiddels zijn ontslagen en 14 zijn overleden.

Figuur 1. Aantal gemelde COVID-19 patiënten op de BES- en CAS-eilanden, naar eerste ziektedag en reishistorie. Van 25 patiënten is de datum van de testuitslag opgenomen als de eerste ziektedag.



Figuur 2. Aantal gemelde COVID-19 patiënten op BES- en CAS-eilanden, naar eerste ziektedag. Van 25 patiënten is de datum van de testuitslag opgenomen als de eerste ziektedag.



Epidemiologische situatie COVID-19 op de CAS- en BES-eilanden, week 28

Tabel 2: Eerste patiënt (eerste ziektedag), aantal bevestigde COVID-19 patiënten, aantal ziekenhuisopnames (incl. ICU), aantal opnames op de ICU, aantal herstelde patiënten, en aantal overleden personen, BES- en CAS-eilanden

BES/CAS-eilanden	Eerste patiënt (eerste ziektedag)	Aantal	Ziekenhuisopname	ICU	Hersteld	Overleden
Totaal gemeld		215	43	22	192	19
Aruba	2020-02-28	105	15	4	98	3
Bonaire	2020-03-18	2	0	0	2	0
Curaçao	2020-03-06	25	4	2	24	1
Saba	2020-04-02	3	1	0	3	0
Sint Eustatius	2020-03-23	2	0	0	2	0
Sint Maarten	(10/20)	0	0	0	0	15

Tabel 3: Huidige status¹ van de ziekenhuisopnames van COVID-19 patiënten, BES- en CAS-eilanden

BES/CAS-eilanden	Totale opnames	Nog opgenomen			Ontslagen	Overleden
		Totaal	General ward	ICU		
Aruba	15	1	1	0	12	2
Bonaire	0	0	0	0	0	0
Curaçao	4	0	0	0	3	1
Saba	1	0	0	0	1	0
Sint Eustatius	0	0	0	0	0	0
Sint Maarten	23	0	0	0	12	11

¹ Het is niet aan het RIVM gemeld als patiënten van de IC naar een andere afdeling binnen het ziekenhuis zijn verplaatst.

Tabel 4: Aantal verrichte SARS-CoV 2-testen, aantal testuitslagen en procent positief¹, BES- en CAS-eilanden

BES-/CAS-eilanden	Aantal	Positief	Negatief	Uitslag in afwachting	% positief
Aruba	3007	105	2902	0	3.5
Bonaire	396	2	394	0	0.5
Curaçao	1449	25	1424	2	1.7
Saba	136	3	110	8	2.3
Sint Eustatius	23	2	20	0	8.7
Sint Maarten	523	78	444	0	14.9

¹ Gebaseerd op het aantal testen waarvoor uitslagen (positief en negatief) zijn beschikbaar.

Aruba

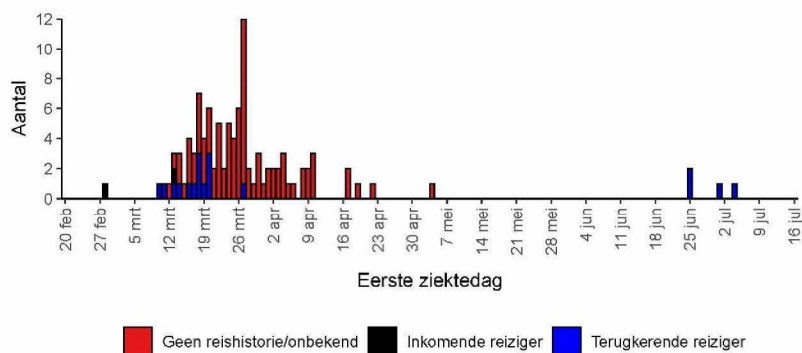
Tabel 5: Aantal personen in (zelf-)quarantaine¹, BES- en CAS-eilanden.

BES-/CAS-eilanden	Quarantaine
Aruba	7
Bonaire	86
Curaçao	182
Saba	30
Sint Eustatius	13
Sint Maarten	12

¹ Quarantaine betreft met name teruggekeerde inwoners na sluiten van de grenzen.

Aruba

Figuur A1. Aantal gemelde COVID-19 patiënten, naar eerste ziektedag en reishistorie (gedurende de afgelopen 14 dagen), Aruba. Van 12 patiënten is de datum van de testuitslag opgenomen als de eerste ziektedag.



Tabel A1. Aantal COVID-19 patiënten per gezondheidsstatus (ziekenhuisopname, ic-opname, hersteld, overleden patiënten), Aruba

Gezondheidsstatus	Aantal	%
Totaal gemeld	105	
Ziekenhuisopname	15	14.3
ICU	4	3.8
Overleden	3	2.9

Aruba

Tabel A2. Leeftijdverdeling van gemelde COVID-19 patiënten, van in het ziekenhuis opgenomen patiënten en van overleden patiënten, Aruba

Leeftijdsgroep	Totaal	%	Ziekenhuisopname	%	Overleden	%
Totaal gemeld	105		15		3	
0-4	0	(0.0)	0	(0.0)	0	(0.0)
5-14	7	(6.7)	0	(0.0)	0	(0.0)
15-24	7	(6.7)	0	(0.0)	0	(0.0)
25-34	21	(20.0)	0	(0.0)	0	(0.0)
35-44	20	(19.0)	1	(6.7)	1	(33.3)
45-54	22	(21.0)	7	(46.7)	0	(0.0)
55-64	17	(16.2)	4	(26.7)	1	(33.3)
65-74	9	(8.6)	2	(13.3)	0	(0.0)
75-84	2	(1.9)	1	(6.7)	1	(33.3)
85+	0	(0.0)	0	(0.0)	0	(0.0)
Niet vermeld	0	(0.0)	0	(0.0)	0	(0.0)

Tabel A3a. Aantal gemelde COVID-19 patiënten met onderliggende aandoeningen en/of zwangerschap, Aruba

Comorbiditeit	Aantal	%
Totaal gemeld	105	
Ja	40	38.1
Nee	65	61.9

Tabel A3b. Gerapporteerde onderliggende aandoeningen en/of zwangerschap van bij de gemelde COVID-19 patiënten, Aruba. Per patiënt kunnen meerdere onderliggende aandoeningen gerapporteerd zijn.

Comorbiditeit	Aantal	%
Zwangerschap	1	2.5
Cardio-vasculaire aandoeningen en hypertensie	17	42.5
Diabetes	10	25.0
Leveraandoening	0	0.0
Chronic neurologic disease, including HIV	1	2.5
Immuundeficiëntie	4	10.0
Nieraandoening	1	2.5
Chronische longaandoeningen	8	20.0
Maligniteit	1	2.5
Obesitas	0	0.0
Post-partum	0	0.0
Overige aandoening(en)	13	32.5

Tabel A4. Man-vrouwverdeling van de gemelde COVID-19 patiënten, van in het ziekenhuis opgenomen patiënten en van overleden patiënten, Aruba.

Geslacht	Totaal	%	Ziekenhuisopname	%	Overleden	%
Totaal gemeld	105		15		3	
Man	53	(50.5)	6	(40.0)	2	(66.7)
Vrouw	52	(49.5)	9	(60.0)	1	(33.3)

Aruba

Tabel A5. Gemelde COVID-19 patiënten per locatie van besmetting, Aruba

Locatie van besmetting	Aantal	%
Totaal gemeld	105	
Case contact, met bekende reishistorie	2	1.9
Case contact, zonder bekende reishistorie	64	61.0
Importinfectie	19	18.1
Niet bekend	20	19.0

Tabel A6. Gemelde COVID-19 patiënten die in de 14 dagen voor aanvang ziekte in het buitenland zijn geweest, aantal patiënten per bezocht land, Aruba

Land	Aantal	%
patiënten met reishistorie	21	
Verenigde Staten	12	57.1
Columbia	2	9.5
Nederland	2	9.5
Bonaire	1	4.8
Colombia	1	4.8
Cuba	1	4.8
Egypte	1	4.8
Guyana	1	4.8
Panama	1	4.8
Peru	1	4.8
Niet vermeld	1	4.8

Tabel A7. Nationaliteit van gemelde COVID-19 patiënten, Aruba.

Nationaliteit	Aantal	%
Arubaans	100	95.2
Niet vermeld	3	2.9
Amerikaans	2	1.9


Tabel A8. Gemelde COVID-19 patiënten werkzaam in de gezondheidszorg, hotel/horeca en andere sector of onbekend, Aruba.

Beroep	Aantal	%
Totaal gemeld	105	
Gezondheidsmedewerker	10	9.5
Hotel/horeca	23	21.9
Anders/onbekend	72	68.6

Bonaire

Bonaire

Figuur B1. Aantal gemelde COVID-19 patiënten, naar eerste ziektedag en reishistorie (gedurende de afgelopen 14 dagen), Bonaire.



Tabel B1. Aantal COVID-19 patiënten per gezondheidsstatus (ziekenhuisopname, ic-opname, hersteld, overleden patiënten), Bonaire

Gezondheidsstatus	Aantal	%
Totaal gemeld	2	
Ziekenhuisopname	0	0.0
ICU	0	0.0
Overleden	0	0.0

Tabel B2. Leeftijdverdeling van gemelde COVID-19 patiënten, van in het ziekenhuis opgenomen patiënten en van overleden patiënten, Bonaire

Leeftijdsgroep	Totaal	%	Ziekenhuisopname	%	Overleden	%
Totaal gemeld	2		0	(0.0)	0	(0.0)
0-4	0	(0.0)	0	(0.0)	0	(0.0)
5-14	0	(0.0)	0	(0.0)	0	(0.0)
15-24	1	(50.0)	0	(0.0)	0	(0.0)
25-34	0	(0.0)	0	(0.0)	0	(0.0)
35-44	0	(0.0)	0	(0.0)	0	(0.0)
45-54	1	(50.0)	0	(0.0)	0	(0.0)
55-64	0	(0.0)	0	(0.0)	0	(0.0)
65-74	0	(0.0)	0	(0.0)	0	(0.0)
75-84	0	(0.0)	0	(0.0)	0	(0.0)
85+	0	(0.0)	0	(0.0)	0	(0.0)
Niet vermeld	0	(0.0)	0	(0.0)	0	(0.0)

Bonaire

Tabel B3. Aantal gemelde COVID-19 patiënten met onderliggende aandoeningen en/of zwangerschap, Bonaire

Comorbiditeit	Aantal	%
Totaal gemeld	2	
Nee	2	

Tabel B4. Man-vrouwverdeling van de gemelde COVID-19 patiënten, van in het ziekenhuis opgenomen patiënten en van overleden patiënten, Bonaire.

Geslacht	Totaal	%	Ziekenhuisopname	%	Overleden	%
Totaal gemeld	2		0	(0.0)	0	(0.0)
Man	1	(50.0)	0	(0.0)	0	(0.0)
Vrouw	1	(50.0)	0	(0.0)	0	(0.0)

Tabel B5. Gemelde COVID-19 patiënten per locatie van besmetting, Bonaire

Locatie van besmetting	Aantal	%
Totaal gemeld	2	
Case contact, zonder bekende reishistorie	1	50.0
Importinfectie	1	50.0

Tabel B6. Gemelde COVID-19 patiënten die in de 14 dagen voor aanvang ziekte in het buitenland zijn geweest, aantal patiënten per bezocht land, Bonaire

Land	Aantal	%
patiënten met reishistorie	1	
Aruba	1	

Tabel B7. Nationaliteit van gemelde COVID-19 patiënten, Bonaire.

Nationaliteit	Aantal	%
Nederlands	2	

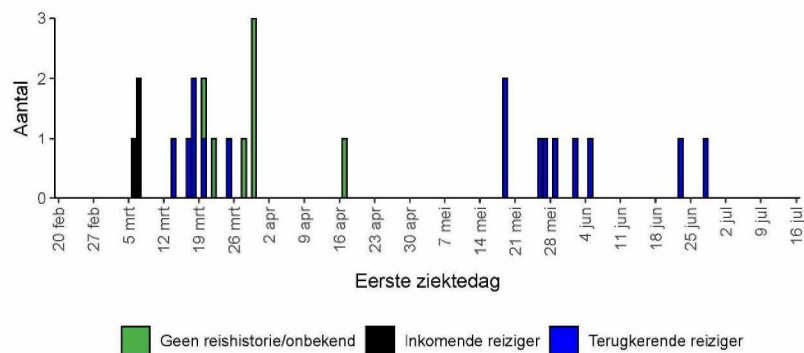
Tabel B8. Gemelde COVID-19 patiënten werkzaam in de gezondheidszorg, hotel/horeca en andere sector of onbekend, Bonaire.

Beroep	Aantal	%
Totaal gemeld	2	
Anders/onbekend	2	

Curaçao

Curaçao

Figuur C1. Aantal gemelde COVID-19 patiënten, naar eerste ziektedag en reishistorie (gedurende de afgelopen 14 dagen), Curaçao. Van 2 patiënten is de datum van de testuitslag opgenomen als de eerste ziektedag.



Tabel C1. Aantal COVID-19 patiënten per gezondheidsstatus (ziekenhuisopname, ic-opname, hersteld, overleden patiënten), Curaçao

Gezondheidsstatus	Aantal	%
Totaal gemeld	25	
Ziekenhuisopname	4	16.0
ICU	2	8.0
Overleden	1	4.0

Tabel C2. Leeftijdverdeling van gemelde COVID-19 patiënten, van in het ziekenhuis opgenomen patiënten en van overleden patiënten, Curaçao

Leeftijdsgroep	Totaal	%	Ziekenhuisopname	%	Overleden	%
Totaal gemeld	25		4		1	
0-4	1	(4.0)	0	(0.0)	0	(0.0)
5-14	0	(0.0)	0	(0.0)	0	(0.0)
15-24	4	(16.0)	0	(0.0)	0	(0.0)
25-34	0	(0.0)	0	(0.0)	0	(0.0)
35-44	2	(8.0)	1	(25.0)	0	(0.0)
45-54	12	(48.0)	1	(25.0)	0	(0.0)
55-64	4	(16.0)	1	(25.0)	0	(0.0)
65-74	2	(8.0)	1	(25.0)	1	
75-84	0	(0.0)	0	(0.0)	0	(0.0)
85+	0	(0.0)	0	(0.0)	0	(0.0)
Niet vermeld	0	(0.0)	0	(0.0)	0	(0.0)

Curaçao

Tabel C3a. Aantal gemelde COVID-19 patiënten met onderliggende aandoeningen en/of zwangerschap, Curaçao

Comorbiditeit	Aantal	%
Totaal gemeld	25	
Ja	8	32.0
Nee	17	68.0

Tabel C3b. Gerapporteerde onderliggende aandoeningen en/of zwangerschap van bij de gemelde COVID-19 patiënten, Curaçao. Per patiënt kunnen meerdere onderliggende aandoeningen gerapporteerd zijn.

Comorbiditeit	Aantal	%
Zwangerschap	0	0.0
Cardio-vasculaire aandoeningen en hypertensie	4	50.0
Diabetes	2	25.0
Leveraandoening	0	0.0
Chronic neurologic disease, including HIV	0	0.0
Immuundeficiëntie	0	0.0
Nieraandoening	0	0.0
Chronische longaandoeningen	0	0.0
Maligniteit	0	0.0
Obesitas	0	0.0
Post-partum	0	0.0
Overige aandoening(en)	3	37.5

Tabel C4. Man-vrouwverdeling van de gemelde COVID-19 patiënten, van in het ziekenhuis opgenomen patiënten en van overleden patiënten, Curaçao.

Geslacht	Totaal	%	Ziekenhuisopname	%	Overleden	%
Totaal gemeld	25		4		1	
Man	8	(32.0)	3	(75.0)	1	
Vrouw	17	(68.0)	1	(25.0)	0	(0.0)

Tabel C5. Gemelde COVID-19 patiënten per locatie van besmetting, Curaçao

Locatie van besmetting	Aantal	%
Totaal gemeld	25	
Case contact, met bekende reishistorie	4	16.0
Case contact, zonder bekende reishistorie	3	12.0
Importinfectie	14	56.0
Niet bekend	4	16.0

Curacao

Tabel C6. Gemelde COVID-19 patiënten die in de 14 dagen voor aanvang ziekte in het buitenland zijn geweest, aantal patiënten per bezocht land, Curacao

Land	Aantal	%
patiënten met reishistorie	18	
Nederland	7	38.9
Verenigde Staten	6	33.3
Dominicaanse Republiek	3	16.7
Colombia	2	11.1
Columbia	1	5.6
Oostenrijk	1	5.6

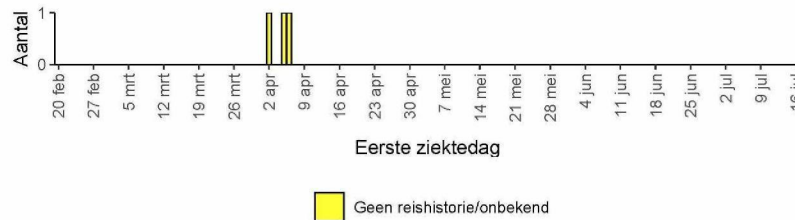
Tabel C7. Nationaliteit van gemelde COVID-19 patiënten, Curacao.

Nationaliteit	Aantal	%
Nederlands	18	72.0
Colombiaans	3	12.0
Dominicaanse Rep	3	12.0
Venezolaans	1	4.0

Saba

Saba

Figuur S1. Aantal gemelde COVID-19 patiënten, naar eerste ziektedag en reishistorie (gedurende de afgelopen 14 dagen), Saba.



Tabel S1. Aantal COVID-19 patiënten per gezondheidsstatus (ziekenhuisopname, ic-opname, hersteld, overleden patiënten), Saba

Gezondheidsstatus	Aantal	%
Totaal gemeld	3	
Ziekenhuisopname	1	33.3
ICU	0	0.0
Overleden	0	0.0

Tabel S2. Leeftijdverdeling van gemelde COVID-19 patiënten, van in het ziekenhuis opgenomen patiënten en van overleden patiënten, Saba

Leeftijdsgroep	Totaal	%	Ziekenhuisopname	%	Overleden	%
Totaal gemeld	3		1		0	(0.0)
0-4	0	(0.0)	0	(0.0)	0	(0.0)
5-14	0	(0.0)	0	(0.0)	0	(0.0)
15-24	0	(0.0)	0	(0.0)	0	(0.0)
25-34	0	(0.0)	0	(0.0)	0	(0.0)
35-44	0	(0.0)	0	(0.0)	0	(0.0)
45-54	1	(33.3)	0	(0.0)	0	(0.0)
55-64	2	(66.7)	1		0	(0.0)
65-74	0	(0.0)	0	(0.0)	0	(0.0)
75-84	0	(0.0)	0	(0.0)	0	(0.0)
85+	0	(0.0)	0	(0.0)	0	(0.0)
Niet vermeld	0	(0.0)	0	(0.0)	0	(0.0)

Saba

Tabel S3. Aantal gemelde COVID-19 patiënten met onderliggende aandoeningen en/of zwangerschap, Saba

Comorbiditeit	Aantal	%
Totaal gemeld	3	
Nee	3	

Tabel S4. Man-vrouwverdeling van de gemelde COVID-19 patiënten, van in het ziekenhuis opgenomen patiënten en van overleden patiënten, Saba.

Geslacht	Totaal	%	Ziekenhuisopname	%	Overleden	%
Totaal gemeld	3		1		0	(0.0)
Man	3		1		0	(0.0)
Vrouw	0 (0.0)		0 (0.0)		0	(0.0)

Tabel S5. Gemelde COVID-19 patiënten per locatie van besmetting, Saba

Locatie van besmetting	Aantal	%
Totaal gemeld	3	
Case contact, zonder bekende reishistorie	2	66.7
Niet bekend	1	33.3

Tabel S6. Gemelde COVID-19 patiënten die in de 14 dagen voor aanvang ziekte in het buitenland zijn geweest, aantal patiënten per bezocht land, Saba

Land	Aantal	%
patiënten met reishistorie	0	0.0

Tabel S7. Nationaliteit van gemelde COVID-19 patiënten, Saba.

Nationaliteit	Aantal	%
St. Lucian	2	66.7
Haitiaans	1	33.3

Sint Eustatius

Sint Eustatius

Figuur E1. Aantal gemelde COVID-19 patiënten, naar eerste ziektedag en reishistorie (gedurende de afgelopen 14 dagen), Sint Eustatius.



Tabel E1. Aantal COVID-19 patiënten per gezondheidsstatus (ziekenhuisopname, ic-opname, hersteld, overleden patiënten), Sint Eustatius

Gezondheidsstatus	Aantal	%
Totaal gemeld	2	
Ziekenhuisopname	0	0.0
ICU	0	0.0
Overleden	0	0.0

Tabel E2. Leeftijdverdeling van gemelde COVID-19 patiënten, van in het ziekenhuis opgenomen patiënten en van overleden patiënten, Sint Eustatius

Leeftijdsgroep	Totaal	%	Ziekenhuisopname	%	Overleden	%
Totaal gemeld	2		0	(0.0)	0	(0.0)
0-4	0	(0.0)	0	(0.0)	0	(0.0)
5-14	0	(0.0)	0	(0.0)	0	(0.0)
15-24	2		0	(0.0)	0	(0.0)
25-34	0	(0.0)	0	(0.0)	0	(0.0)
35-44	0	(0.0)	0	(0.0)	0	(0.0)
45-54	0	(0.0)	0	(0.0)	0	(0.0)
55-64	0	(0.0)	0	(0.0)	0	(0.0)
65-74	0	(0.0)	0	(0.0)	0	(0.0)
75-84	0	(0.0)	0	(0.0)	0	(0.0)
85+	0	(0.0)	0	(0.0)	0	(0.0)
Niet vermeld	0	(0.0)	0	(0.0)	0	(0.0)

Sint Eustatius

Tabel E3. Aantal gemelde COVID-19 patiënten met onderliggende aandoeningen en/of zwangerschap, Sint Eustatius

Comorbiditeit	Aantal	%
Totaal gemeld	2	
Nee	2	

Tabel E4. Man-vrouwverdeling van de gemelde COVID-19 patiënten, van in het ziekenhuis opgenomen patiënten en van overleden patiënten, Sint Eustatius.

Geslacht	Totaal	%	Ziekenhuisopname	%	Overleden	%
Totaal gemeld	2		0	(0.0)	0	(0.0)
Man	0	(0.0)	0	(0.0)	0	(0.0)
Vrouw	2		0	(0.0)	0	(0.0)

Tabel E5. Gemelde COVID-19 patiënten per locatie van besmetting, Sint Eustatius

Locatie van besmetting	Aantal	%
Totaal gemeld	2	
Importinfectie	2	

Tabel E6. Gemelde COVID-19 patiënten die in de 14 dagen voor aanvang ziekte in het buitenland zijn geweest, aantal patiënten per bezocht land, Sint Eustatius

Land	Aantal	%
patiënten met reishistorie	2	
Nederland	2	
Sint Maarten	2	

Tabel E7. Nationaliteit van gemelde COVID-19 patiënten, Sint Eustatius.

Nationaliteit	Aantal	%
Nederlands	2	

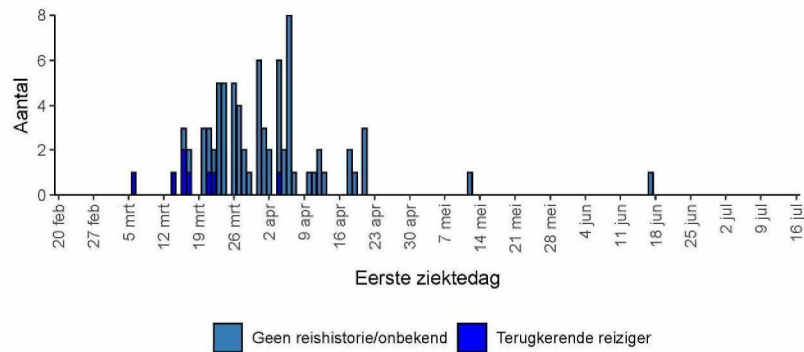
Tabel E8. Gemelde COVID-19 patiënten werkzaam in de gezondheidszorg, hotel/horeca en andere sector of onbekend, Sint Eustatius.

Beroep	Aantal	%
Totaal gemeld	2	
Anders/onbekend	2	

Sint Maarten

Sint Maarten

Figuur M1. Aantal gemelde COVID-19 patiënten, naar eerste ziektedag en reishistorie (gedurende de afgelopen 14 dagen), Sint Maarten. Van 11 patiënten is de datum van de testuitslag opgenomen als de eerste ziektedag.



Tabel M1. Aantal COVID-19 patiënten per gezondheidsstatus (ziekenhuisopname, ic-opname, hersteld, overleden patiënten), Sint Maarten

Gezondheidsstatus	Aantal	%
Totaal gemeld	78	
Ziekenhuisopname	23	29.5
ICU	16	20.5
Overleden	15	19.2

Tabel M2. Leeftijdverdeling van gemelde COVID-19 patiënten, van in het ziekenhuis opgenomen patiënten en van overleden patiënten, Sint Maarten

Leeftijdsgroep	Totaal	%	Ziekenhuisopname	%	Overleden	%
Totaal gemeld	78		23		15	
0-4	0	(0.0)	0	(0.0)	0	(0.0)
5-14	1	(1.3)	0	(0.0)	0	(0.0)
15-24	3	(3.8)	0	(0.0)	0	(0.0)
25-34	11	(14.1)	1	(4.3)	0	(0.0)
35-44	11	(14.1)	1	(4.3)	0	(0.0)
45-54	20	(25.6)	4	(17.4)	1	(6.7)
55-64	23	(29.5)	9	(39.1)	6	(40.0)
65-74	5	(6.4)	5	(21.7)	5	(33.3)
75-84	4	(5.1)	3	(13.0)	3	(20.0)
85+	0	(0.0)	0	(0.0)	0	(0.0)
Niet vermeld	0	(0.0)	0	(0.0)	0	(0.0)

Sint Maarten

Tabel M3a. Aantal gemelde COVID-19 patiënten met onderliggende aandoeningen en/of zwangerschap, Sint Maarten

Comorbiditeit	Aantal	%
Totaal gemeld	78	
Ja	28	35,9
Nee	36	46,2
Niet vermeld	14	17,9

Tabel M3b. Gerapporteerde onderliggende aandoeningen en/of zwangerschap van bij de gemelde COVID-19 patiënten, Sint Maarten. Per patiënt kunnen meerdere onderliggende aandoeningen gerapporteerd zijn.

Comorbiditeit	Aantal	%
Zwangerschap	0	0,0
Cardio-vasculaire aandoeningen en hypertensie	16	57,1
Diabetes	15	53,6
Leveraandoening	0	0,0
Chronic neurologic disease, including HIV	0	0,0
Immuundeficiëntie	0	0,0
Nieraandoening	0	0,0
Chronische longaandoeningen	2	7,1
Maligniteit	1	3,6
Obesitas	2	7,1
Post-partum	0	0,0
Overige aandoening(en)	1	3,6

Tabel M4. Man-vrouwverdeling van de gemelde COVID-19 patiënten, van in het ziekenhuis opgenomen patiënten en van overleden patiënten, Sint Maarten.

Geslacht	Totaal	%	Ziekenhuisopname	%	Overleden	%
Totaal gemeld	78		23		15	
Man	56	(71,8)	18	(78,3)	12	(80,0)
Vrouw	22	(28,2)	5	(21,7)	3	(20,0)

Tabel M5. Gemelde COVID-19 patiënten per locatie van besmetting, Sint Maarten

Locatie van besmetting	Aantal	%
Totaal gemeld	78	
Case contact, met bekende reishistorie	1	1,3
Case contact, zonder bekende reishistorie	22	28,2
Importinfectie	6	7,7
Niet bekend	49	62,8

Sint Maarten

Tabel M6. Gemelde COVID-19 patiënten die in de 14 dagen voor aanvang ziekte in het buitenland zijn geweest, aantal patiënten per bezocht land, Sint Maarten

Land	Aantal	%
patiënten met reishistorie	7	
Dominicaanse Republiek	4	57.1
Verenigde Staten	3	42.9
Verenigd Koninkrijk	2	28.6
Colombia	1	14.3
India	1	14.3
Nederland	1	14.3

Tabel M7. Nationaliteit van gemelde COVID-19 patiënten, Sint Maarten.

Nationaliteit	Aantal	%	Ziekenhuisopname	%	Overleden	%
Nederlands	25	(32.1)	3	(13.0)	4	(26.7)
Haitiaans	10	(12.8)	7	(30.4)	8	(53.3)
Peruaans	8	(10.3)	0	(0.0)	0	(0.0)
Venezolaans	4	(5.1)	1	(4.3)	0	(0.0)
Dominicaans	3	(3.8)	1	(4.3)	0	(0.0)
Guyanees	3	(3.8)	1	(4.3)	0	(0.0)
Indiaans	3	(3.8)	0	(0.0)	0	(0.0)
Jamaicaans	3	(3.8)	2	(8.7)	0	(0.0)
St Lucian	2	(2.6)	0	(0.0)	0	(0.0)
Amerikaans	1	(1.3)	0	(0.0)	0	(0.0)
Arubaans	1	(1.3)	0	(0.0)	0	(0.0)
Barbadiaans	1	(1.3)	0	(0.0)	0	(0.0)
Colombiaans	1	(1.3)	0	(0.0)	0	(0.0)
Filipijns	1	(1.3)	0	(0.0)	0	(0.0)
Frans	1	(1.3)	0	(0.0)	0	(0.0)
Grenadiaans	1	(1.3)	0	(0.0)	0	(0.0)
Niet vermeld	9	(11.5)	7	(30.4)	3	(20.0)